

[zurück](#)

Syslog - Grundlagen

Syslog ist ein standardisiertes Protokoll zur zentralen Sammlung und Verwaltung von Logdaten. Es wird von fast allen Netzwerkgeräten, Linux-Servern, Firewalls, Routern und vielen Anwendungen unterstützt.

Ziel:

- Ereignisse zentral speichern
- schneller analysieren
- Fehler finden
- Security-Vorfälle erkennen

Warum Syslog?

- Logs aus vielen Geräten an einem Ort gesammelt
- Erleichtert Fehlersuche und Monitoring
- Grundlage für SIEM- und Security-Analysen
- Zeitstempel & Prioritäten normiert
- Entlastet lokale Systeme

Ports & Protokolle

Syslog kann drei Hauptvarianten nutzen:

Protokoll	Port	Beschreibung
-----	----	-----
UDP	514	schnell, aber unzuverlässig
TCP	514	zuverlässig, verbindungsorientiert
TLS	6514	verschlüsselte, sichere Übertragung

In Unternehmensnetzen:


Gerne TCP oder TLS statt UDP, wegen Integrität.

Aufbau einer Syslog-Nachricht

Ein klassischer Syslog-Eintrag besteht aus:

<facility.priority> timestamp hostname application: message

Beispiel:



```
<134>Jan 12 14:22:03 router1 DHCP: Assigned IP 192.168.10.25 to  
A4:5E:60:3B:7D:12
```

Bestandteile:

- **Facility** → Kategorie (z. B. auth, daemon, kern)
- **Severity** → Schweregrad (0-7)
- **Hostname**
- **Programm/Service**
- **Nachricht selbst**

Severity Levels (0-7)

Code	Name	Bedeutung
---	-----	-----
0	Emergency	System unbrauchbar
1	Alert	sofortige Maßnahmen nötig
2	Critical	kritische Fehler
3	Error	Fehler
4	Warning	Warnung
5	Notice	wichtige, normale Meldung
6	Info	informativ Meldungen
7	Debug	detaillierte Debug-Infos


Facilities

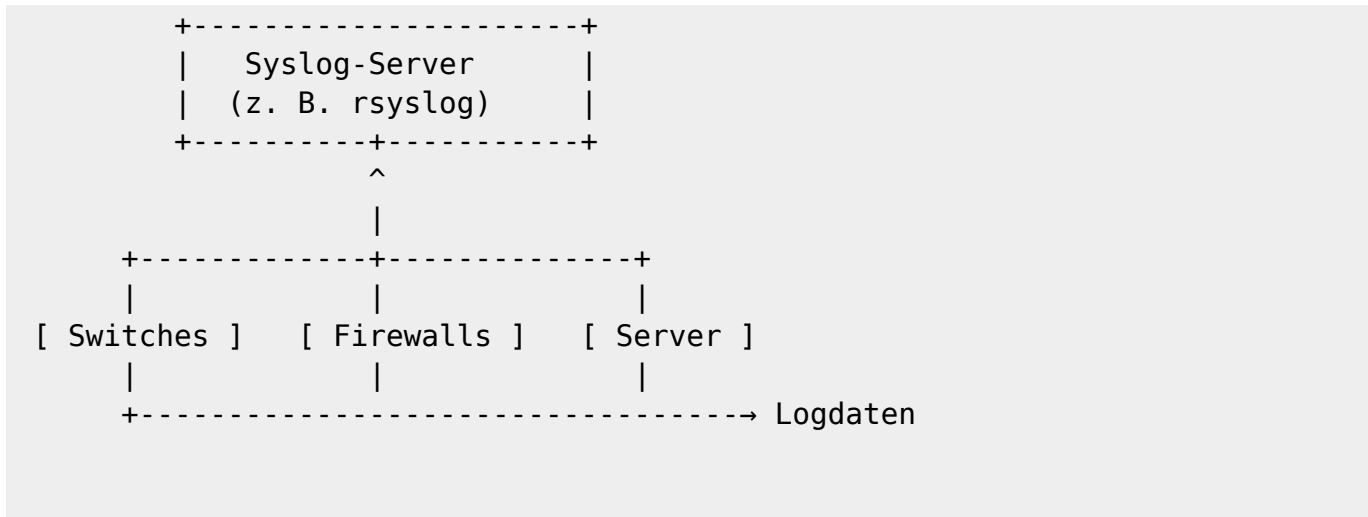
Beispiele:

Facility	Bedeutung
-----	-----
kern	Kernel
auth	Authentifizierung
daemon	Hintergrunddienste
local0-7	frei für eigene Zwecke
mail	Mailsysteme
syslog	interne Syslog-Events

Systemaufbau mit zentralem Syslog-Server

ASCII-Übersicht:





Alle Systeme schicken ihre Logs **an einen zentralen Server**.

Syslog unter Linux

Bekannte Implementierungen:

- rsyslog (Standard)
- syslog-ng
- journald (systemd-intern, kann weiterleiten)

Konfigurationsbeispiel (rsyslog):

```
*.* @@192.168.10.50:514
```

Bedeutung:

- @ = UDP
- @@ = TCP

Syslog unter OPNsense / pfSense

Netzwerk → Logging → Syslog:

- Server-IP eintragen
 - Port 514 TCP oder 6514 TLS
 - * Logtypen auswählen
 - * Zertifikate laden (für TLS)

Syslog für Switches (Cisco-Beispiel)

```
logging host 192.168.10.50
logging trap informational
logging facility local7
```

Syslog für Docker / Container

Docker kann Syslog direkt nutzen:

```
docker run --log-driver=syslog --log-opt syslog-address=tcp://192.168.10.50:514 ...
```

Viele Admins zentralisieren:

- Suricata-Logs
 - * CrowdSec-Events
 - * FirewallD/iptables
 - * Auth-Logs

Sicherheitsaspekte

- UDP kann gefälscht werden → besser TCP/TLS
 - Logserver muss abgesichert sein
 - * Logdaten können sensible Informationen enthalten
 - * Rotation nötig (z. B. logrotate)
 - * Uhren müssen per NTP synchron sein

Syslog und SIEM

Syslog ist die Datenbasis für SIEM-Lösungen wie:

- Splunk
 - Graylog
 - * ELK Stack (Elasticsearch, Logstash, Kibana)
 - * Wazuh
 - * CrowdSec + Loki
 - * Grafana

Log-Rotation

Unter Linux typisch:

```
/var/log/  
/var/log/syslog  
/var/log/auth.log  
/var/log/kern.log
```

Rotation:

```
/etc/logrotate.d/
```

Zusammenfassung

- Syslog = Standard für Logübertragung
 - Ports: 514 (UDP/TCP), 6514 (TLS)
 - * Severity Levels von 0-7
 - * zentrale Logserver vereinfachen Monitoring & Security
 - * in jeder professionellen Infrastruktur unverzichtbar
 - * Grundlage für SIEM- und Analysewerkzeuge

From:

<http://wiki.nctl.de/dokuwiki/> - **Veni. Vidi. sudo rm -rf / vici.**

Permanent link:

<http://wiki.nctl.de/dokuwiki/doku.php?id=it-themen:grundlagen:netzwerkdienste:syslog&rev=1764591385>

Last update: **01.12.2025 13:16**

